

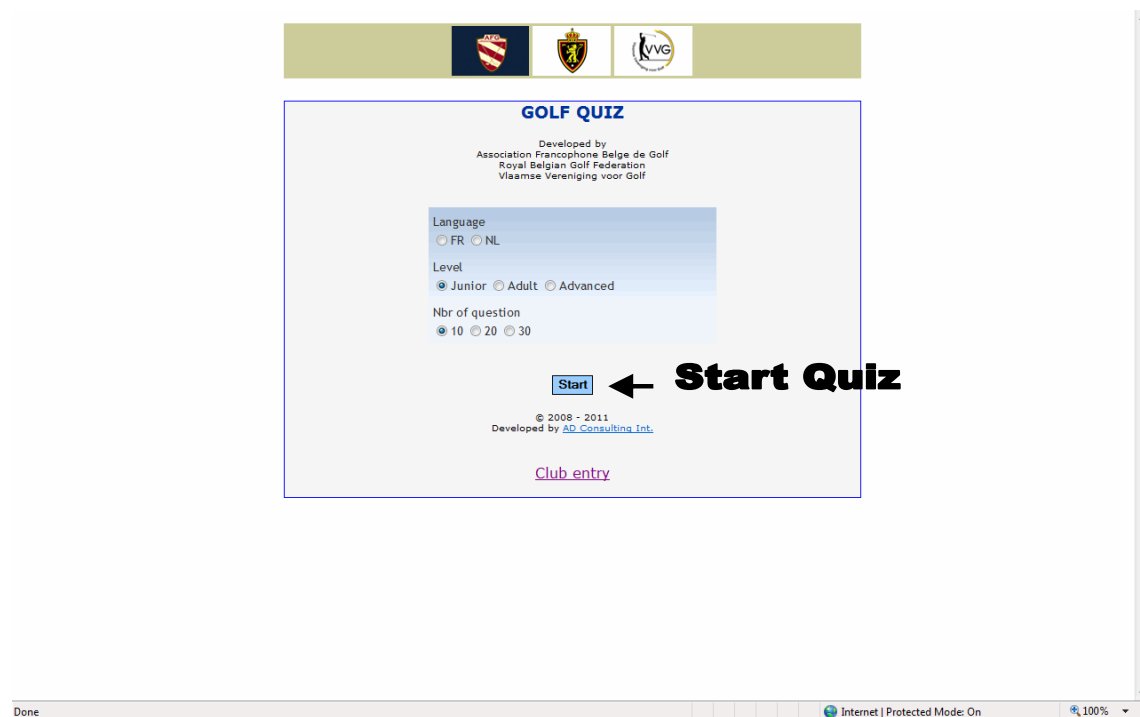
Golfvaardigheidsbewijs 2008-2011

Gebruiksaanwijzing Online Quiz en

Examenvragen voor het GVB

1. Quiz over de Golfregels : toegang voor de clubs en haar leden

1. Start via www.golfbelgium.be of www.golfvlaanderen.be of www.afgolf.be
2. Leden kunnen hier hun examen voorbereiden in de vorm van een Quizz.
 - a. Taalkeuze: NL & FR
 - b. Niveau: “Junior”, “Adult” , “Advanced”
 - c. Aantal vragen: 10, 20, 30



Bij elke Quiz is er een verdeling van vragen over Etiquette, Definitie en Regels 1-28 zoals bij het examen.



GOLF QUIZ

1) Wat is een slag of "stroke"?

- 1- Een stroke is de voorwaartse beweging van een club gedaan met de bedoeling de bal te slaan, maar die vrijwillig onderbroken wordt door de speler, voordat de kop van de club de bal bereikt.
- 2- Een stroke is de achterwaartse en voorwaartse beweging van een club gedaan met de bedoeling de bal te slaan en in beweging te brengen.
- 3- Een stroke is de voorwaartse beweging van een club gedaan met de bedoeling de bal te slaan en in beweging te brengen.

2) Strokeplay: een speler speelt zijn bal die beweegt in water in een waterhindernis.

- 1- De speler heeft correct gehandeld omdat regel 26-1 niet toepasselijk is voor een bal die zich verplaatst in het water in een waterhindernis.
- 2- De speler krijgt twee strafslagen en moet R 26-1 toepassen.
- 3- De speler krijgt geen straf als hij niet wacht totdat de bal in een betere positie ligt.

3) Zand en losse aarde:

- 1- Zijn losse natuurlijke voorwerpen overal op de baan.
- 2- Zijn losse natuurlijke voorwerpen enkel op de green.
- 3- Zijn losse natuurlijke voorwerpen in een hindernis.

4) Mogen palen van een waterhindernis markeren worden weggenomen?

- 1- Neen.
- 2- Ja, met één strafslag.
- 3- Ja, zonder straf want die palen zijn losse obstakels voor zover ze wegneembaar zijn en indien er geen lokale regel is die het wegnemen verbiedt.

5) Een speler dropt zijn bal op een verkeerde manier. Zijn tegenstander bij matchplay claimt de hole. Wat is juist ?

- 1- De tegenstander verliest de hole omdat hij verkeerde informatie over de Regels heeft gegeven.
- 2- De speler heeft de hole niet verloren. Hij mag zijn fout herstellen en de bal op de juiste manier droppen. Als de speler zijn fout niet herstelt, krijgt hij 1 strafslag.
- 3- De speler heeft de hole verloren.

7) In een bunker is de oorspronkelijke ligging veranderd van een bal die moet worden teruggeplaatst :

- 1- De bal moet worden gedropt in de bunker in de oorspronkelijke ligging nadat deze oorspronkelijke ligging zo nauwkeurig mogelijk opnieuw werd gevormd.
- 2- De bal moet worden geplaatst in de bunker in de oorspronkelijke ligging nadat deze oorspronkelijke ligging zo nauwkeurig mogelijk opnieuw werd gevormd.
- 3- De bal mag worden geplaatst op de fairway.

8) De bal van een speler ligt in een hindernis. De speler wil zijn bal identificeren en neemt zijn bal op.

- 1- De speler mag een bal identificeren in een hindernis, als hij denkt dat die bal in de hindernis zijn bal is. Hij krijgt geen strafslag en moet zijn bal terugplaatsen.
- 2- De speler krijgt 1 strafslag als hij zijn bal in de hindernis opneemt en identificeert.

9) Een speler dropt zijn bal volgens de Regels. De bal valt op de grond, rolt vandaar meer dan twee dubbelengten verder en komt daar tot stilstand. Wat moet de speler doen ?

- 1- De bal herdroppen zonder straf en als de situatie zich herhaalt bij het herdroppen, dan moet de bal geplaatst worden zo dicht mogelijk bij de plek, waar de bal eerst een deel van de baan raakte bij het herdroppen.
- 2- De bal spelen zoals hij ligt.
- 3- De bal herdroppen met een strafslag en als de situatie zich herhaalt bij het herdroppen, dan moet de bal geplaatst worden zo dicht mogelijk bij de plek, waar de bal eerst een deel van de baan raakte bij het herdroppen.

10) Welk is de straf als er aan een bal in het spel vreemd materiaal wordt aangebracht met het doel de speelkenmerken te veranderen ?

- 1- Diskwalificatie.
- 2- Een strafslag en het vreemd materiaal verwijderen.
- 3- Twee strafslagen en verder spelen met de bal.

Valideren

Developed by
Association Transpône Belge de Golf
Royal Belgian Golf Federation
Vlaamse Vereniging voor Golf

© 2008 - 2011
Developed by AD Consulting Int.

Resultaat Quiz



GOLF QUIZ

Resultaten

1) Wat is een slag of "stroke"? (60)r

- 1- Een stroke is de voorwaartse beweging van een club gedaan met de bedoeling de bal te slaan, maar die vrijwillig onderbroken wordt door de speler, voordat de kop van de club de bal bereikt.
- 2- Een stroke is de achterwaartse en voorwaartse beweging van een club gedaan met de bedoeling de bal te slaan en in beweging te brengen.
- 3- Een stroke is de voorwaartse beweging van een club gedaan met de bedoeling de bal te slaan en in beweging te brengen.

U heeft niet geantwoord !
Het juiste antwoord is **Een stroke is de voorwaartse beweging van een club gedaan met de bedoeling de bal te slaan en in beweging te brengen.**

def. Slag - Stroke Een "slag" is de voorwaartse beweging van de stok, gedaan met de bedoeling de bal te slaan en in beweging te brengen. Wanneer een speler vrijwillig zijn neerzwaai onderbreekt voordat de kop van de stok de bal bereikt, heeft hij geen slag gedaan.

2) Strokeplay: een speler speelt zijn bal die beweegt in water in een waterhindernis. (42)r

- 1- De speler heeft correct gehandeld omdat regel 26-1 niet toepasselijk is voor een bal die zich verplaatst in het water in een waterhindernis.
- 2- De speler krijgt twee strafsagen en moet R 26-1 toepassen.
- 3- De speler krijgt geen straf als hij niet wacht totdat de bal in een betere positie ligt.

U heeft niet geantwoord !
Het juiste antwoord is **De speler krijgt geen straf als hij niet wacht totdat de bal in een betere positie ligt.**

rule 14-6. Bal beweegt in water Wanneer een bal beweegt in water in een waterhindernis mag de speler, zonder straf, een slag doen, maar hij mag daarmee niet wachten om de ligplaats van de bal door de wind of de stroom te laten verbeteren. Een bal die beweegt in water in een waterhindernis mag worden opgenomen indien de speler kiest voor toepassing van Regel 26. STRAF VOOR OVERTREDING VAN REGEL 14-5 of 14-6: Matchplay - verlies van de hole; Strokeplay - twee slagen.

3) Zand en losse aarde: (25)

- 1- Zijn losse natuurlijke voorwerpen overal op de baan.
- 2- Zijn losse natuurlijke voorwerpen enkel op de green.

Done

*bal daarvoor zonder straf opnemen. Voordat hij de bal opneemt, moet de speler zijn voornemen hiertoe melden aan zijn tegenstander bij matchplay of aan zijn marker of een mede-competitor bij strokeplay en de ligplaats van de bal merken. Daarna mag hij de bal opnemen en identificeren, mits hij zijn tegenstander, marker of mede-competitor de gelegenheid geeft het opnemen en terugplaatsen waar te nemen. De bal die volgens Regel 12-2 is opgenomen mag niet verder worden schoongemaakt dan nodig is voor identificatie. Als de bal van de speler is en hij volgt deze handelwijze niet of niet helemaal, of hij neemt zonder noodzaak zijn bal op voor identificatie, krijgt de speler één strafsag. Indien de opgenomen bal van de speler is, moet hij de bal terugplaatsen. Plaatsst hij hem niet terug, dan krijgt hij de algemene straf voor overtreding van Regel 12-2, maar geen extra straf volgens deze Regel. Noot: Als de oorspronkelijke ligging van een bal die geplaatst of teruggeplaatst moet worden is veranderd, zie Regel 20-3b. * STRAF VOOR OVERTREDING VAN REGEL 12-2: Matchplay - verlies van de hole; Strokeplay - twee slagen. * Indien een speler de algemene straf krijgt voor overtreding van Regel 12-2 krijgt hij geen extra straf volgens deze Regel.*

9) Een speler dropt zijn bal volgens de Regels. De bal valt op de grond, rolt vandaar meer dan twee clublengten verder en komt daar tot stilstand. Wat moet de speler doen ? (48)

- 1- De bal herdroppen zonder straf en als de situatie zich herhaalt bij het herdroppen, dan moet de bal geplaatst worden zo dicht mogelijk bij de plek, waar de bal eerst een deel van de baan raakte bij het herdroppen.
- 2- De bal spelen zoals hij ligt.
- 3- De bal herdroppen met een strafsag en als de situatie zich herhaalt bij het herdroppen, dan moet de bal geplaatst worden zo dicht mogelijk bij de plek, waar de bal eerst een deel van de baan raakte bij het herdroppen.

Uw antwoord is fout!
Het juiste antwoord is **De bal herdroppen zonder straf en als de situatie zich herhaalt bij het herdroppen, dan moet de bal geplaatst worden zo dicht mogelijk bij de plek, waar de bal eerst een deel van de baan raakte bij het herdroppen.**

rule 20-2. Droppen en opnieuw droppen c. Wanneer opnieuw droppen Een bal moet opnieuw worden gedropt, zonder straf, als de bal: (iv) buiten de baan rolt; en daar tot stilstand komt

10) Welk is de straf als er aan een bal in het spel vreemd materiaal wordt aangebracht met het doel de speelkenmerken te veranderen ? (38)

- 1- Diskwalificatie.
- 2- Een strafsag en het vreemd materiaal verwijderen.
- 3- Twee strafsagen en verder spelen met de bal.

Uw antwoord is juist.

rule 5-2. Vreemd materiaal Op een bal mag geen vreemd materiaal worden aangebracht met de bedoeling de speelkenmerken te veranderen.

Uw score is 1 / 10

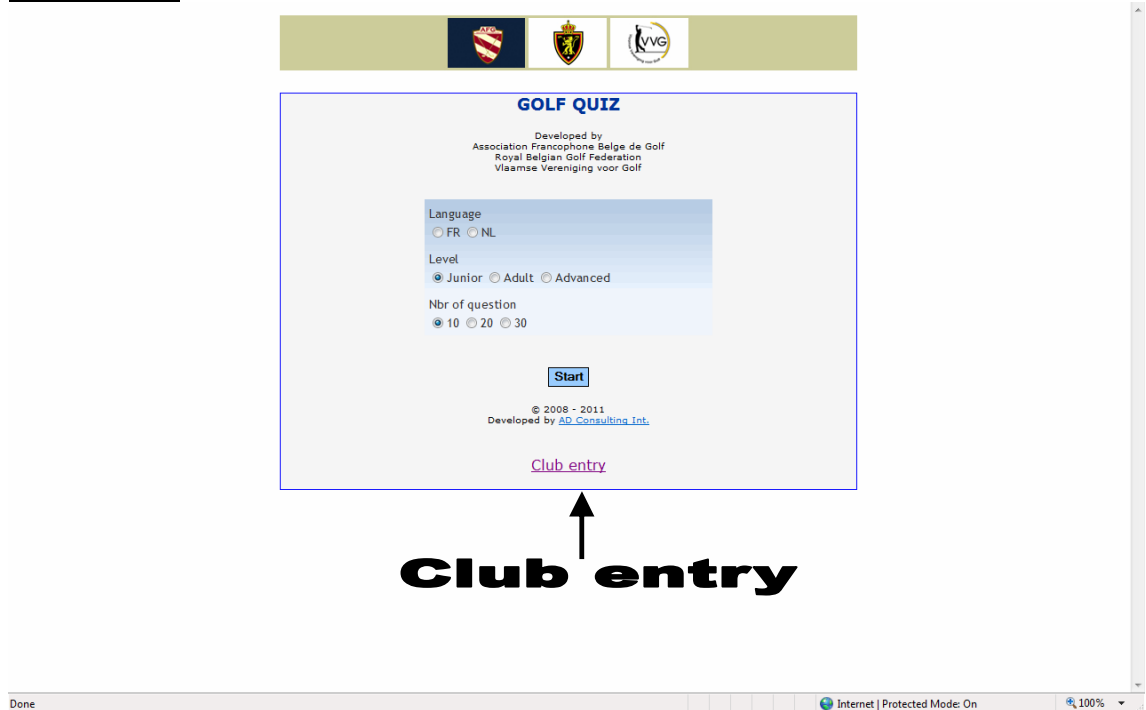
[Nieuwe quiz](#)

Done

Internet | Protected Mode: On 100%

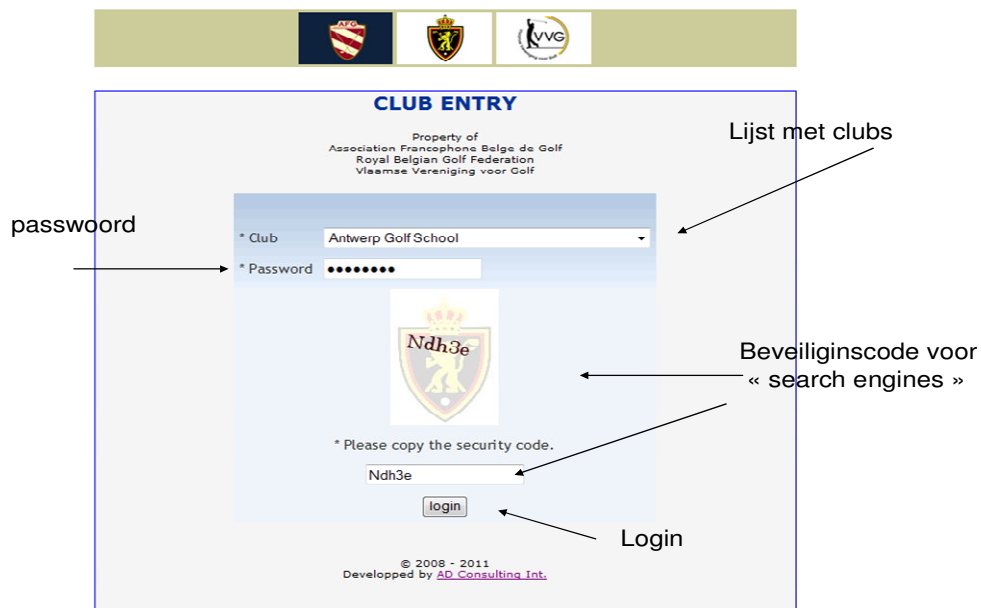
2. Examenvragen voor het behalen van het GVB Toegang voorbehouden aan de clubs:

Club Entry

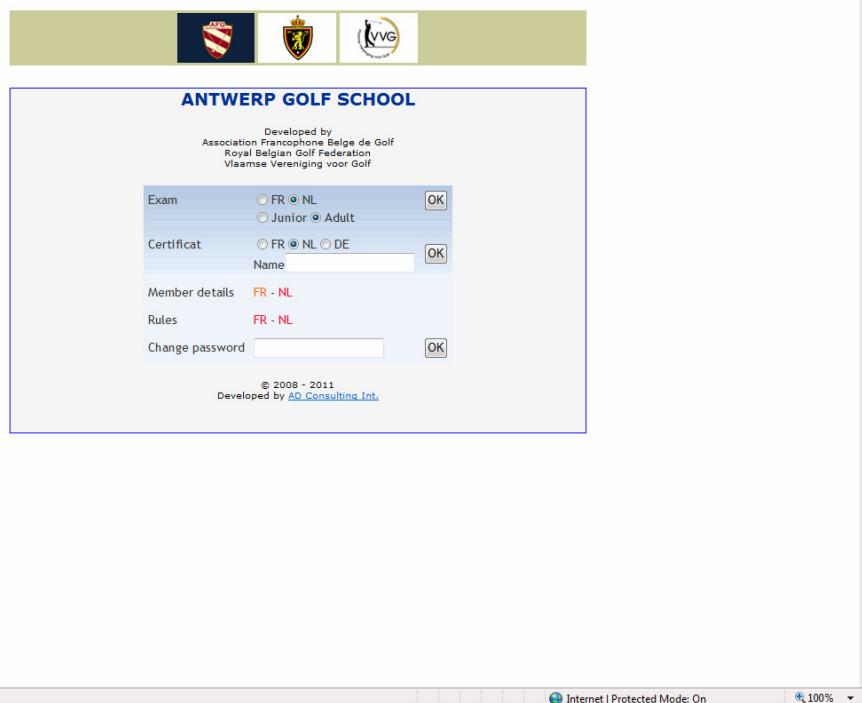


login , code, security code

selecteer uw club uit de lijst, vul het paswoord in, neem de security code over en klik “Login” aan



Dit scherm opent zich na de login:



U heeft de keuze uit volgende mogelijkheden:

- a. **Exam:** examen keuze uit NI of Fr en “Junior” of “Adult”
ok aanklikken voor generatie
- b. **Certificat:** een certificaat dat mits invulling van de naam gepersonaliseerd wordt.
Het certificaat is enkel geldig indien het door de Captain getekend werd.
- c. **Member details:** hier wordt een blanco aanvraagfiche voorzien dewelke de club kan gebruiken om de gegevens en het verloop van het GVB voor de speler in te schrijven.
- d. **Rules:** het GVB reglement in NI en Fr
- e. **Change password:** de mogelijkheid om het password te veranderen.

a. **Exam:** examen keuze uit Nl of Fr en “Junior” of “Adult” ok aanklikken voor generatie

Er worden drie lijsten in pdf gegenereerd :

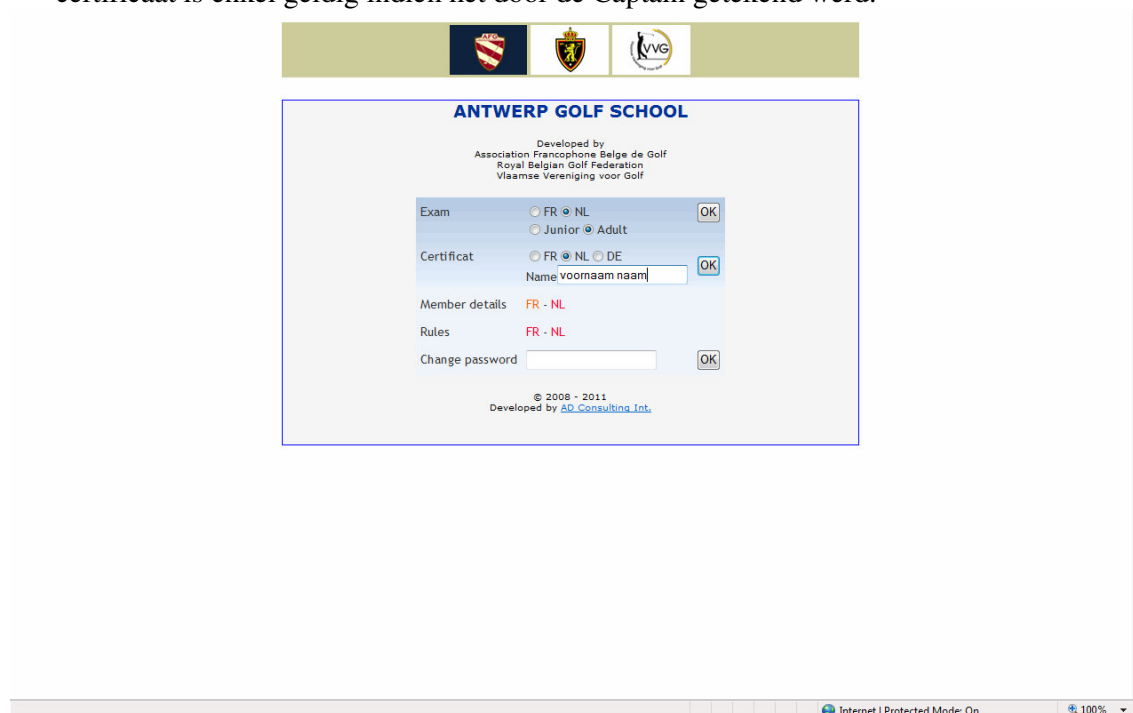
- questions : het examen
- full answers: het examen met antwoorden en uitleg
- quick answers : lijst met de nummers van de vragen en het cijfer van het juiste antwoord.



Deze documenten zijn uniek genummerd en horen bij elkaar, bij elke generatie krijgt u nieuwe unieke vragenlijsten.

Deze documenten kunnen geopend worden of eerst opgeslagen op de computer. Deze documenten mogen enkel voor de examens gebruikt worden en mogen in geen geval onder uw leden verspreid worden.

- b. **Certificat:** een certificaat dat mits invulling van de naam gepersonaliseerd wordt. Het certificaat is enkel geldig indien het door de Captain getekend werd.

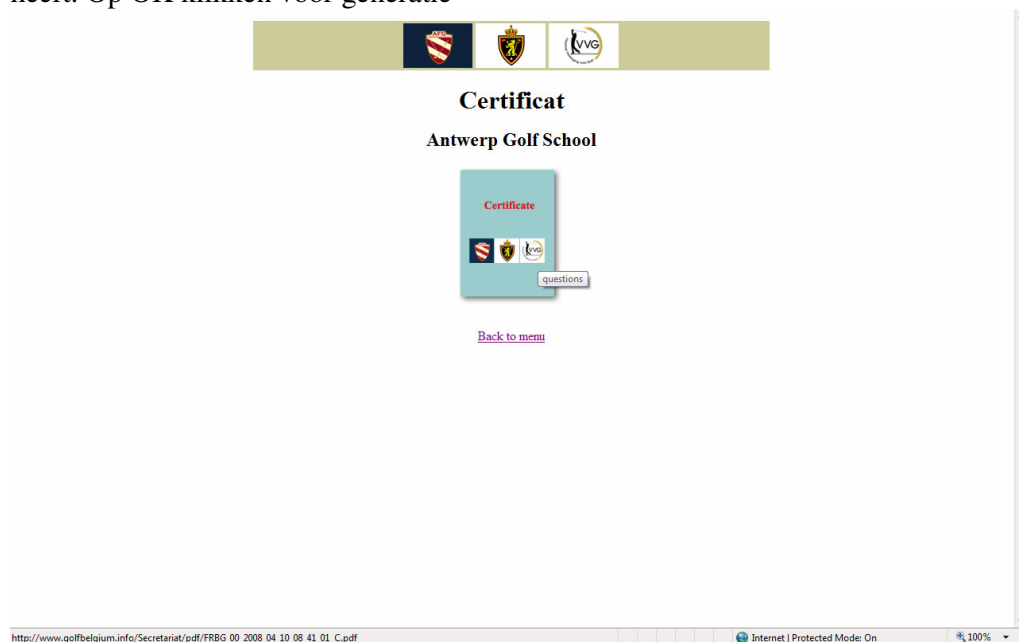


The screenshot shows a web browser window displaying the Antwerp Golf School website. At the top, there are three logos: a shield with a red and white striped field, a shield with a golden lion, and the VVG logo. Below the logos, the text reads "ANTWERP GOLF SCHOOL" and "Developed by Association Francophone Belge de Golf Royal Belgian Golf Federation Vlaamse Vereniging voor Golf". The main content area contains a form with the following fields and options:

- Exam: FR NL [OK]
- Junior Adult
- Certificat: FR NL DE [OK]
- Name: voornaam naam [input field] [OK]
- Member details: FR - NL
- Rules: FR - NL
- Change password: [input field] [OK]

At the bottom of the form, it says "© 2008 - 2011 Developed by [AG Consulting Int.](#)"

Bij Name : voornaam en naam invullen van de persoon die met succes zijn GVB gehaald heeft. Op OK klikken voor generatie



Dit document kan geopend worden of eerst op de computer opgeslagen worden. Ter vervollediging dient het door de captain van de club gehandtekend te worden.

- c. **Member details:** hier wordt een blanco aanvraagfiche voorzien dewelke de club kan gebruiken om de gegevens en het verloop van het GVB voor de speler in te schrijven.
- d. **Rules:** het GVB reglement in NI en Fr

- e. **Change password:** de mogelijkheid om het paswoord te veranderen.